RNS | Naranjo Sanna
CONTABLE Y GESTIÓN

HERRAMIENTA EN PRODUCCIÓN · 2026

NORRY

NORRY GUI

Panel de análisis de ventas

Una herramienta para entender el presente, proyectar el cierre y detectar oportunidades, ya funcionando y accesible desde cualquier navegador.

norry-gui.vercel.app



Diseñado y desarrollado por **Rodrigo Naranjo Sanna** para Norry Hijos SRL

EL ESTADO DEL AÑO, EN CUATRO PASOS

Del presente al cierre proyectado.



1 Estado actual. Ventas acumuladas y comparación contra el año anterior, apenas se entra.



2 Evolución. Lo que ya cerró, mes a mes, más la proyección de lo que falta.



3 Proyección. Cuatro escenarios para discutir bajo qué supuesto planificar.

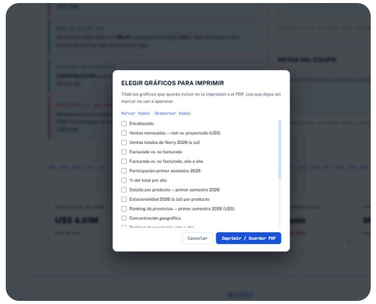

4 Informe. Se eligen los gráficos y sale el PDF listo para la reunión.

UNA MIRADA COMPLETA DEL NEGOCIO

Quién vende, qué se vende, dónde y desde cuándo.

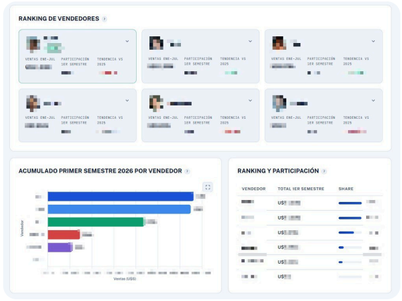

Vendedores. Desempeño individual, tendencia y proyección.



Productos. Mix, participación y evolución.



Provincias. Distribución y concentración.

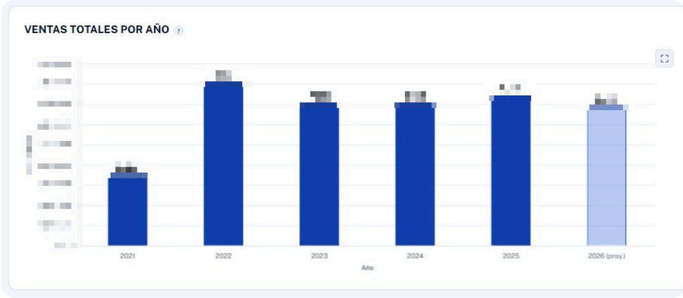

Histórico. Comparación de hasta 5 años.

QUIÉN VE QUÉ

Dos formas de mostrar el mismo panel.

1 **Modo Reunión**
Estado por defecto: oculta nombres y datos individuales.

2 **Modo Administrador**
Protegido con PIN: habilita nombres reales y el detalle completo.

Nace de un caso de uso real: **compartir pantalla en una reunión comercial** sin que cada vendedor vea el detalle de sus compañeros.

MODO REUNIÓN



MODO ADMINISTRADOR



SIN CAMBIAR EL PROCESO

Se sigue usando el mismo Excel de siempre.

No cambia la forma de cargar los datos. El panel se encarga del resto.

1. **Subir el Excel habitual**
   El mismo archivo de siempre, sin cambiarle el formato.
2. **El panel procesa la información**
   Detecta solo los bloques de datos: producto, vendedor, provincia, año.
3. **Los indicadores se actualizan**
   Gráficos y proyecciones quedan al día, sin cálculo manual.
4. **Se analiza o se exporta**
   Se arma un PDF con los gráficos que hagan falta, cuando haga falta.

01 · ELEGIR ACCIÓN



02 · ELEGIR QUÉ EXPORTAR

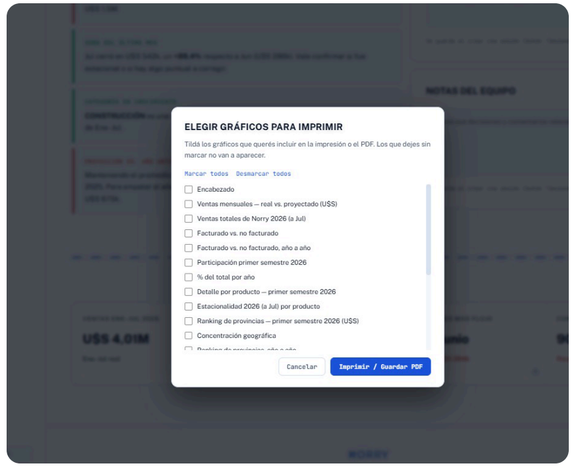

¿QUÉ APORTA AL NEGOCIO?

Menos cuentas a mano, más tiempo para decidir.

Menos cálculo manual

Lo que antes era armar la cuenta en Excel, ahora está resuelto de antemano.

Más información disponible

Sin depender de que alguien la arme y la comparta a mano.

Mejor seguimiento

Con el mismo criterio, mes a mes y año a año.

Mayor capacidad de planificación

Comparando escenarios antes de decidir.

Información centralizada y protegida

Con acceso distinto según quién la necesite: nada queda suelto en una planilla que cualquiera puede perder o pisar.

INFRAESTRUCTURA EN LA NUBE

Robusta, segura y lista para escalar.

Pensada para seguridad, respaldo automático y disponibilidad 24/7, sin servidores propios ni mantenimiento manual.

BASE DE DATOS EN LA NUBE

Supabase

Datos centralizados, encriptados y respaldados todos los días: sin el riesgo de perder un Excel local.

SERVIDOR EN PRODUCCIÓN

Vercel

Disponible 24/7, rápido desde cualquier dispositivo, esté quien esté mirando el panel.

CONTROL DE VERSIONES

GitHub

Historial de cada cambio: ante cualquier eventualidad se vuelve a un estado anterior en segundos.

Seguridad y accesibilidad

Usuario y contraseña, y un PIN aparte para el Modo Administrador.

Sin mantenimiento complejo

Sin servidores propios ni tareas manuales: todo corre en la nube.

Evolutivo

Al ser una aplicación propia, se le suman funciones (márgenes, comisiones, alertas) a medida que el negocio lo pida.

HERRAMIENTA EN PRODUCCIÓN

Ya está funcionando.

El panel ya está en uso y puede seguir evolucionando junto con las necesidades del negocio: márgenes, comisiones, alertas.

RNS | Naranjo Sanna
CONTABLE Y GESTIÓN

Proyecto	**Panel de análisis de ventas**
Cliente	**Norry Hijos SRL**
Acceso	**Usuario, contraseña y PIN**
Diseño y desarrollo	**Rodrigo Naranjo Sanna**
WhatsApp	**381 200 3838**
Correo	**naranjosannarodrigo@gmail.com**

Escaneá el código para escribirme por WhatsApp.